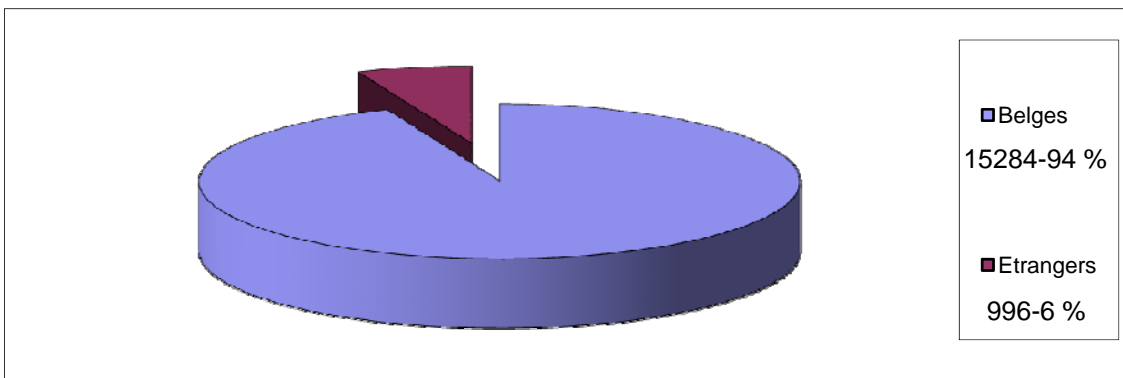
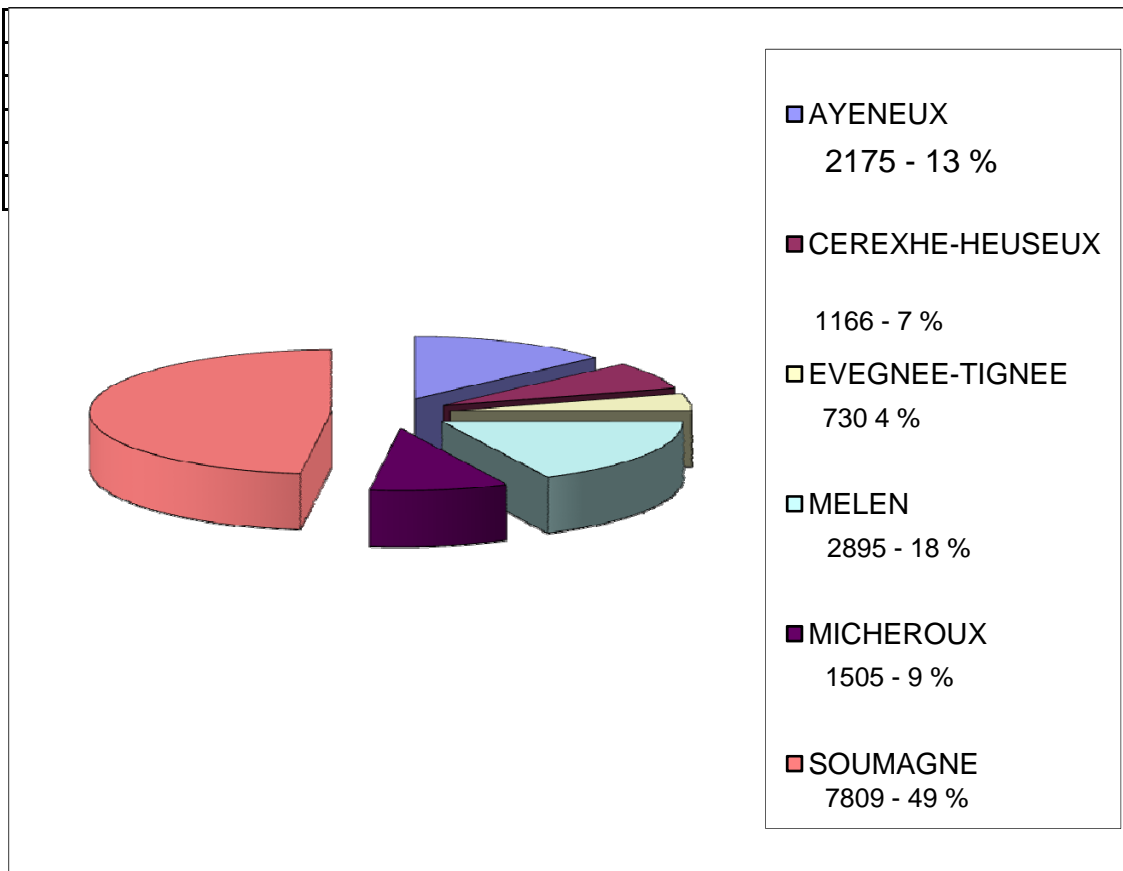
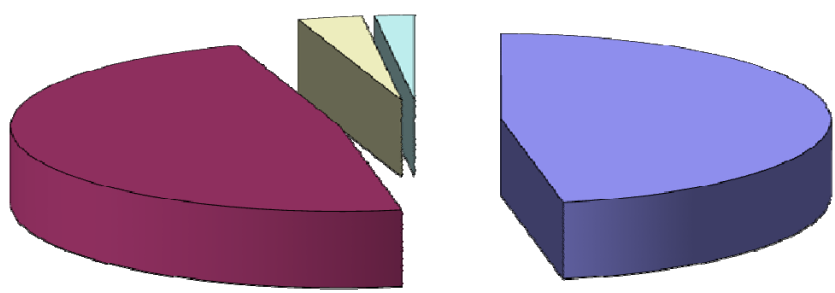


**STATISTIQUES POPULATION AU 31-12-2010**

	H.B.	F.B.	H.E.	F.E.	TOTAL
AYENEUX	1022	1043	68	42	2175
CEREXHE-HEUSEUX	574	547	19	26	1166
EVEGNEE-TIGNEE	338	349	24	19	730
MELEN	1362	1381	81	71	2895
MICHEROUX	693	697	62	53	1505
SOUMAGNE	3465	3813	277	254	7809
	7454	7830	531	465	<b>16280</b>



### AYENEUX



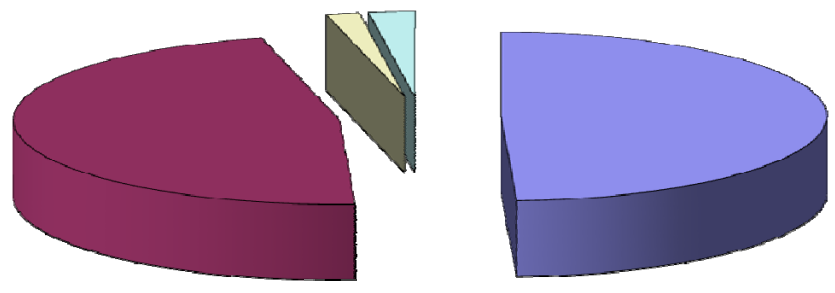
1022-47 %  
■ H.B. ■ F.B.

1043-48 %

68 - 3 %  
□ H.E. □ F.E.

42 - 2 %

### CEREXHE-HEUSEUX



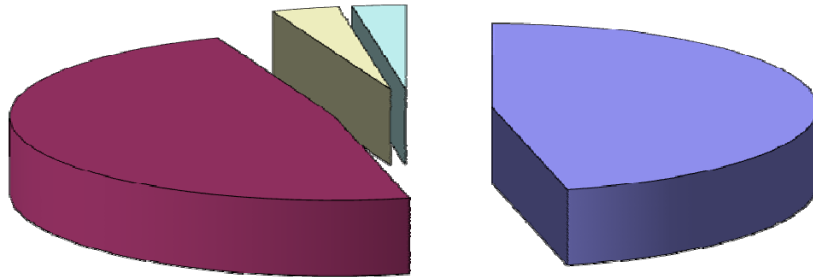
■ H.B.  
574 - 49 %

■ F.B.  
547 - 47 %

□ H.E.  
19 - 2 %

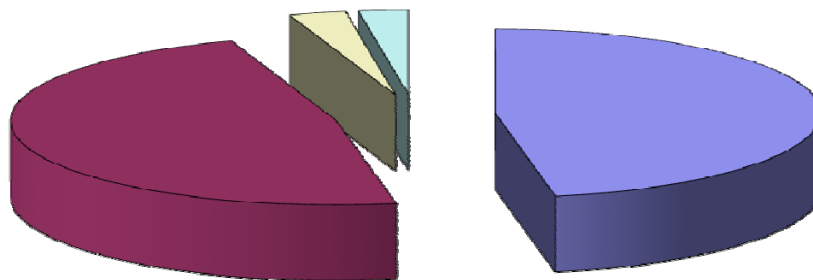
□ F.E.  
26 - 2 %

### EVEGNEE-TIGNEE



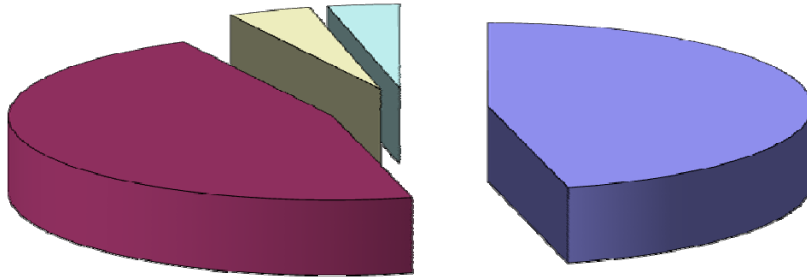
- H.B.  
338 - 46 %
- F.B.  
349 - 48 %
- H.E.  
24 - 3 %
- F.E.  
19 - 3 %

### MELEN



- H.B.  
1362-47 %
- F.B.  
1381-48 %
- H.E.  
81 - 3 %
- F.E.  
71 - 2 %

## MICHEROUX



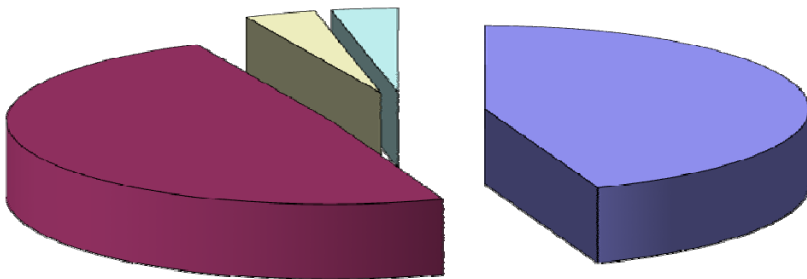
■ H.B.  
693-46 %

■ F.B.  
697-46 %

□ H.E.  
62 - 4 %

□ F.E.  
53 - 4 %

## SOUMAGNE



■ H.B.  
3465-44 %

■ F.B.  
3813-49 %

□ H.E.  
277-4 %

□ F.E.  
254-3 %

## Statistique par nationalité au 31-12-2010

	Code	Libellé	Nombre	Date d'arrêt	Commune
1	150	Belgique	15284	31/12/2010	SOUMAGNE
2	128	Italie	474	31/12/2010	SOUMAGNE
3	109	Espagne	86	31/12/2010	SOUMAGNE
4	111	France	86	31/12/2010	SOUMAGNE
5	123	Portugal	57	31/12/2010	SOUMAGNE
6	129	Pays-Bas	37	31/12/2010	SOUMAGNE
7	122	Pologne ( Rép. )	30	31/12/2010	SOUMAGNE
8	354	Maroc	22	31/12/2010	SOUMAGNE
9	153	Kosovo	22	31/12/2010	SOUMAGNE
10	114	Grèce	14	31/12/2010	SOUMAGNE
11	218	Chine	12	31/12/2010	SOUMAGNE
12	103	Allemagne (Rép.féd.)	11	31/12/2010	SOUMAGNE
13	145	Fédération de Russie	9	31/12/2010	SOUMAGNE
14	351	Algérie	9	31/12/2010	SOUMAGNE
15	249	Arménie	9	31/12/2010	SOUMAGNE
16	357	Tunisie	8	31/12/2010	SOUMAGNE
17	124	Roumanie	8	31/12/2010	SOUMAGNE
18	262	Turquie	7	31/12/2010	SOUMAGNE
19	149	Bosnie-Herzégovine	6	31/12/2010	SOUMAGNE
20	152	Serbie	6	31/12/2010	SOUMAGNE
21	112	Royaume-Uni	6	31/12/2010	SOUMAGNE
22	786	d'origine libanaise	5	31/12/2010	SOUMAGNE
23	101	Albanie	5	31/12/2010	SOUMAGNE
24	513	Brésil	4	31/12/2010	SOUMAGNE
25	221	Mongolie	4	31/12/2010	SOUMAGNE
26	304	Cameroun	4	31/12/2010	SOUMAGNE
27	327	Rwanda (Rép.)	4	31/12/2010	SOUMAGNE
28	208	Indonésie	4	31/12/2010	SOUMAGNE
29	700	Réfugié	3	31/12/2010	SOUMAGNE
30	315	Guinée	3	31/12/2010	SOUMAGNE
31	142	Bélarus	3	31/12/2010	SOUMAGNE
32	227	Ouzbékistan	3	31/12/2010	SOUMAGNE
33	204	Taiwan	2	31/12/2010	SOUMAGNE
34	116	Irlande	2	31/12/2010	SOUMAGNE
35	412	Cuba	2	31/12/2010	SOUMAGNE
36	127	Suisse	2	31/12/2010	SOUMAGNE
37	203	Sri Lanka	2	31/12/2010	SOUMAGNE
38	859	d'origine congolaise	2	31/12/2010	SOUMAGNE
39	334	Togo	2	31/12/2010	SOUMAGNE
40	143	Ukraine	2	31/12/2010	SOUMAGNE
41	325	Afrique du Sud	1	31/12/2010	SOUMAGNE
42	209	Japon	1	31/12/2010	SOUMAGNE
43	416	Mexique	1	31/12/2010	SOUMAGNE
44	401	Canada	1	31/12/2010	SOUMAGNE
45	306	Congo (Rép. dém.)	1	31/12/2010	SOUMAGNE
46	307	Congo(Rép. pop. du)	1	31/12/2010	SOUMAGNE
47	324	Madagascar	1	31/12/2010	SOUMAGNE
48	146	Croatie	1	31/12/2010	SOUMAGNE
49	258	Liban	1	31/12/2010	SOUMAGNE
50	309	Côte d'Ivoire	1	31/12/2010	SOUMAGNE
51	802	d'origine guinéenne	1	31/12/2010	SOUMAGNE
52	119	Malte	1	31/12/2010	SOUMAGNE
53	308	Burkina Faso	1	31/12/2010	SOUMAGNE
54	402	Etats-Unis d'Amérique	1	31/12/2010	SOUMAGNE
55	235	Thaïlande	1	31/12/2010	SOUMAGNE
56	213	Népal	1	31/12/2010	SOUMAGNE
57	113	Luxembourg (Grand-Duché)	1	31/12/2010	SOUMAGNE
58	515	Colombie	1	31/12/2010	SOUMAGNE
59	251	Afghanistan	1	31/12/2010	SOUMAGNE